





Programa de mantenimiento

| Elementos | Comprobación previa a la conducción P. 40 | Lectura del cuentakilómetros total*1 | | | | Comprobación anual | Sustitución normal | Consulte la página | |
|--|--|--------------------------------------|--|--------------------------|--------------------------|--------------------------|-----------------------|-----------------------|-----|
| | | x 1.000 km | 1 | 4 | 8 | | | | 12 |
| | | x 1.000 mi | 0,6 | 2,5 | 5 | | | | 7,5 |
| Cadena de transmisión | | | Cada 500 km: <input type="checkbox"/> <input type="checkbox"/> | | | | | 65 | |
| Líquido de frenos*4 | <input type="checkbox"/> | | | <input type="checkbox"/> | <input type="checkbox"/> | <input type="checkbox"/> | 2 Años | 70 | |
| Desgaste de las zapatas/pastillas del freno | <input type="checkbox"/> | | | <input type="checkbox"/> | <input type="checkbox"/> | <input type="checkbox"/> | | 71, 74 | |
| Sistema de frenos | <input type="checkbox"/> | | <input type="checkbox"/> | <input type="checkbox"/> | <input type="checkbox"/> | <input type="checkbox"/> | | 40 | |
| Interruptor de la luz del freno | | | | <input type="checkbox"/> | <input type="checkbox"/> | <input type="checkbox"/> | | 77 | |
| Reglaje del faro delantero | | | | <input type="checkbox"/> | <input type="checkbox"/> | <input type="checkbox"/> | | 77 | |
| Sistema de embrague  | | | <input type="checkbox"/> | <input type="checkbox"/> | <input type="checkbox"/> | <input type="checkbox"/> | | 75 | |
| Caballote lateral | | | | <input type="checkbox"/> | <input type="checkbox"/> | <input type="checkbox"/> | | 76 | |
| Suspensión | | | | <input type="checkbox"/> | <input type="checkbox"/> | <input type="checkbox"/> | | - | |
| Tuercas, pernos y elementos de sujeción  | | | <input type="checkbox"/> | | <input type="checkbox"/> | <input type="checkbox"/> | | - | |
| Ruedas/Neumáticos  | <input type="checkbox"/> | | | <input type="checkbox"/> | <input type="checkbox"/> | <input type="checkbox"/> | | 47 | |
| Cojinetes de la pipa de la dirección  | | | <input type="checkbox"/> | | | <input type="checkbox"/> | | - | |

Notas:

- *1 : Cuando las indicaciones del cuentakilómetros total sean mayores, repita el trabajo de mantenimiento al cumplirse los intervalos aquí indicados.
- *2 : Efectúe las labores de servicio con más frecuencia cuando se circule por zonas húmedas o polvorientas.
- *3 : Realice el servicio con mayor frecuencia al conducir con lluvia o a máxima apertura del acelerador.
- *4 : El trabajo de sustitución exige conocimientos de mecánica.