





## COMMANDES AU BRAS DROIT DU GUIDON

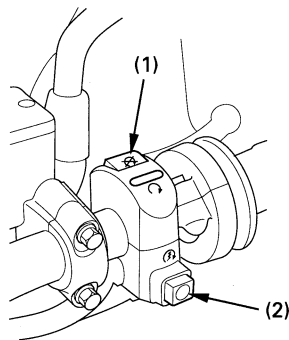
### Bouton d'arrêt du moteur

Le bouton d'arrêt du moteur (1) se trouve près de la poignée des gaz. Lorsque le bouton est sur la position  (RUN), le moteur fonctionne. Lorsqu'il est sur la position  (OFF), le moteur ne fonctionne pas. Ce bouton est destiné principalement aux cas d'urgence et doit normalement rester en position  (RUN).

### Bouton de démarrage

Le bouton de démarrage (2) se trouve sous le bouton d'arrêt du moteur (1).

En appuyant sur le bouton de démarrage, le démarreur lance le moteur. Si l'interrupteur d'arrêt du moteur est positionné sur  (OFF), le démarreur ne fonctionne pas. Pour la méthode de démarrage, se reporter aux page 49 .



(1) Bouton d'arrêt du moteur

(2) Bouton de démarreur