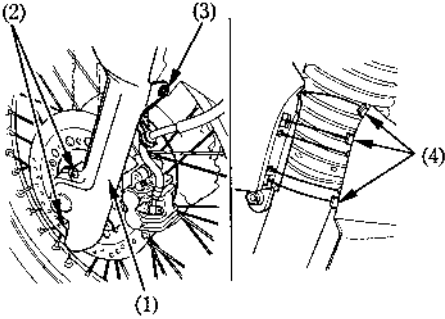


## VERWIJDEREN VAN DE WIELEN

(Lees de voorzorgsmaatregelen in verband met het onderhoud op blz. 61).

### Verwijderen van het voorwiel

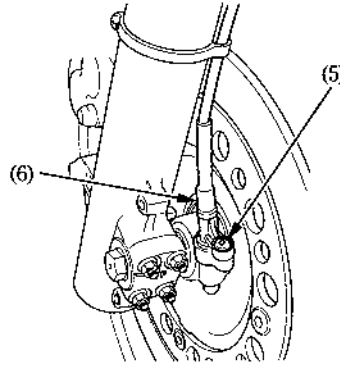
1. Plaats een steunblok onder de motor, om het voorwiel van de grond te lichten.
2. Verwijder het linker en rechter onderdeksel (1) door de schroeven (2) en bout (3) te verwijderen en de lipjes (4) los te maken.



- (1) Linker onderdeksel (2) Schroeven  
(3) Bout (4) Vergrendellippen

84

3. Verwijder de stelschroef (5) van de snelheidsmeterkabel en maak de snelheidsmeterkabel (6) los.



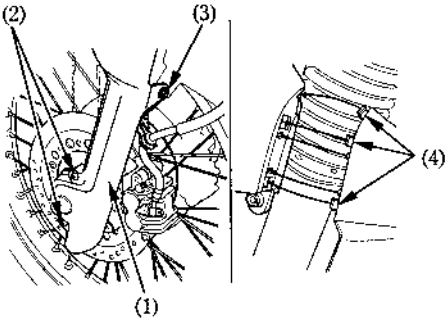
- (5) Stelschroef  
(6) Snelheidsmeterkabel

## VERWIJDEREN VAN DE WIELEN

(Lees de voorzorgsmaatregelen in verband met het onderhoud op blz. 61).

### Verwijderen van het voorwiel

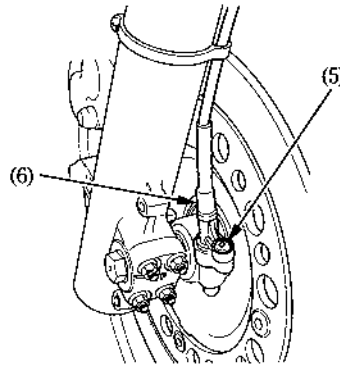
1. Plaats een steunblok onder de motor, om het voorwiel van de grond te lichten.
2. Verwijder het linker en rechter onderdeksel (1) door de schroeven (2) en bout (3) te verwijderen en de lipjes (4) los te maken.



- (1) Linker onderdeksel (2) Schroeven  
(3) Bout (4) Vergrendellippen

84

3. Verwijder de stelschroef (5) van de snelheidsmeterkabel en maak de snelheidsmeterkabel (6) los.



- (5) Stelschroef  
(6) Snelheidsmeterkabel