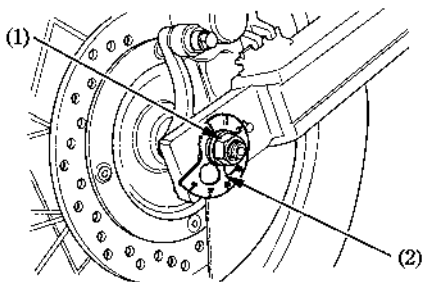


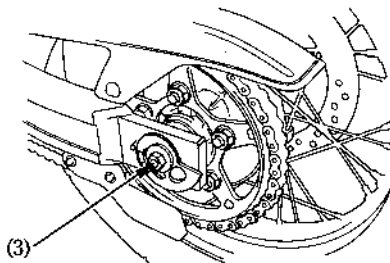
Verwijderen van het achterwiel

1. Plaats een steun onder de motor, om het achterwiel van de grond te lichten.
2. Draai de achterasmoer (1) los.
3. Draai aan beide afstellers (2) zodat het wiel helemaal naar voren geschoven kan worden en de ketting slap komt te hangen.
4. Beweeg het wiel naar voren. Maak de ketting los van het aangedreven kettingwiel.



(1) Achterasmoer (2) Afsteller

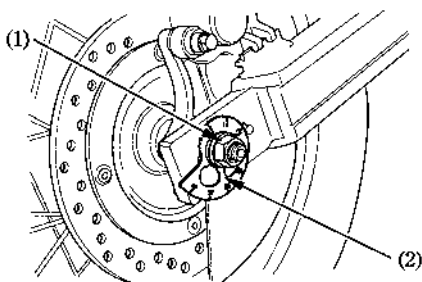
5. Verwijder de achterasmoer (1).
6. Verwijder de achteras (3), zijkraag en het achterwiel van de swingarm.



(3) Achteras

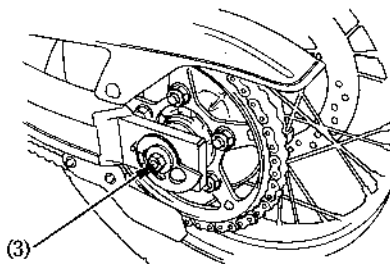
Verwijderen van het achterwiel

1. Plaats een steun onder de motor, om het achterwiel van de grond te lichten.
2. Draai de achterasmoer (1) los.
3. Draai aan beide afstellers (2) zodat het wiel helemaal naar voren geschoven kan worden en de ketting slap komt te hangen.
4. Beweeg het wiel naar voren. Maak de ketting los van het aangedreven kettingwiel.



(1) Achterasmoer (2) Afsteller

5. Verwijder de achterasmoer (1).
6. Verwijder de achteras (3), zijkraag en het achterwiel van de swingarm.



(3) Achteras