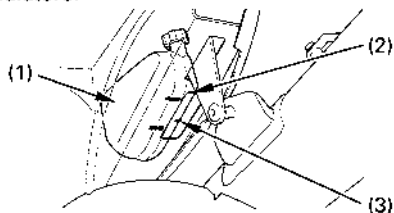


Controllo

Il serbatoio di riserva si trova dietro il coperchio del lato destro.

Controllare il livello del liquido refrigerante nel serbatoio d'espansione (1) col motore alla sua temperatura normale d'esercizio e la motocicletta dritta. Se il livello del liquido è al di sotto del segno di livello LOWER (3), togliere il coperchio laterale destro (pag. 44) ed il tappo del serbatoio d'espansione (4). Aggiungere miscela refrigerante fino al segno di livello UPPER (2). Non togliere il tappo del radiatore.

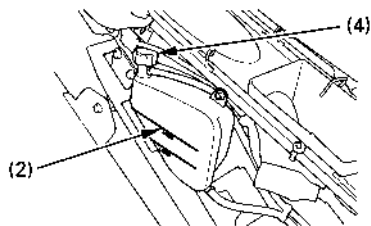


- (1) Serbatoio di riserva
 - (2) Segno del livello superiore (UPPER)
 - (3) Segno del livello inferiore (LOWER)
- 22

ATTENZIONE

- * Non togliere il tappo del radiatore quando il motore è caldo, perché il refrigerante è sotto pressione e può causare ustioni.
- * Tenere lontane le mani e i vestiti dalla ventola di raffreddamento, perché può avviarsi automaticamente.

Se il serbatoio d'espansione è vuoto, oppure se la perdita di liquido refrigerante è eccessiva, controllare se ci sono perdite e rivolgersi ad un concessionario Honda autorizzato per la riparazione.

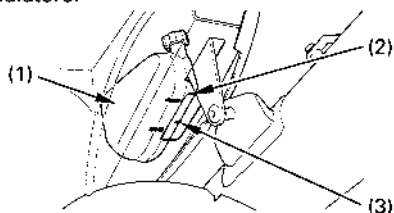


- (4) Tappo del serbatoio d'espansione

Controllo

Il serbatoio di riserva si trova dietro il coperchio del lato destro.

Controllare il livello del liquido refrigerante nel serbatoio d'espansione (1) col motore alla sua temperatura normale d'esercizio e la motocicletta dritta. Se il livello del liquido è al di sotto del segno di livello LOWER (3), togliere il coperchio laterale destro (pag. 44) ed il tappo del serbatoio d'espansione (4). Aggiungere miscela refrigerante fino al segno di livello UPPER (2). Non togliere il tappo del radiatore.

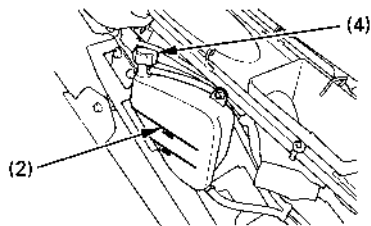


- (1) Serbatoio di riserva
 - (2) Segno del livello superiore (UPPER)
 - (3) Segno del livello inferiore (LOWER)
- 22

ATTENZIONE

- * Non togliere il tappo del radiatore quando il motore è caldo, perché il refrigerante è sotto pressione e può causare ustioni.
- * Tenere lontane le mani e i vestiti dalla ventola di raffreddamento, perché può avviarsi automaticamente.

Se il serbatoio d'espansione è vuoto, oppure se la perdita di liquido refrigerante è eccessiva, controllare se ci sono perdite e rivolgersi ad un concessionario Honda autorizzato per la riparazione.



- (4) Tappo del serbatoio d'espansione