

USURA DELLE PASTICCHE DEL FRENO

(Riferirsi alle precauzioni per la manutenzione a pag. 61.)

Il consumo delle pastiglie dei freni dipende dal rigore dell'uso, dal tipo di guida e dalle condizioni della strada. (In generale le pastiglie si consumano più rapidamente su strade bagnate e sporche.)

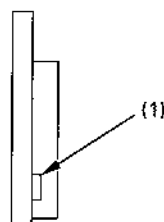
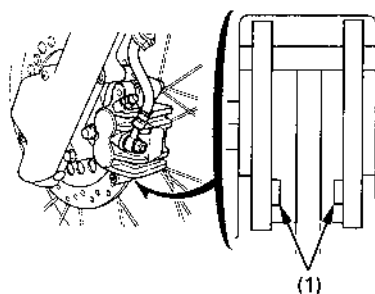
Ispezionare le pastiglie periodicamente, ad ogni intervallo di manutenzione previsto (pag. 57).

Freno anteriore

Controllare l'intaglio (1) di ogni pastiglia.

Se una delle due pastiglie risulta consumata sino all'intaglio, sostituirle entrambe nel loro complesso. Per questa operazione rivolgersi al rivenditore autorizzato Honda.

< FRENO ANTERIORE >



(1) Taglio di indicazione di usura

USURA DELLE PASTICCHE DEL FRENO

(Riferirsi alle precauzioni per la manutenzione a pag. 61.)

Il consumo delle pastiglie dei freni dipende dal rigore dell'uso, dal tipo di guida e dalle condizioni della strada. (In generale le pastiglie si consumano più rapidamente su strade bagnate e sporche.)

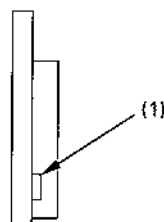
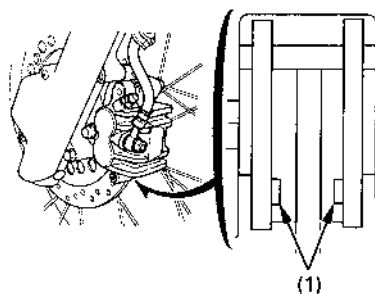
Ispezionare le pastiglie periodicamente, ad ogni intervallo di manutenzione previsto (pag. 57).

Freno anteriore

Controllare l'intaglio (1) di ogni pastiglia.

Se una delle due pastiglie risulta consumata sino all'intaglio, sostituirle entrambe nel loro complesso. Per questa operazione rivolgersi al rivenditore autorizzato Honda.

< FRENO ANTERIORE >



(1) Taglio di indicazione di usura